



Siscomex Carga – Módulo Aduaneiro - Transportadores

2017

Índice

ÍNDICE	2
1. Informar CE Rodoviário	4
Permite que o Transportador informe os dados do CE Rodoviário e vincule a uma Declaração de Exportação (DE). Não é necessário ter DE registrada para Informar o CE Rodoviário. Somente no ato da vinculação entre o CE Rodoviário e a DE é que o sistema fará essa exigência.	4
B)Aba: Dados Específicos	5
5	
2. Vincular/Desvincular CE Rodoviário e DE	10
3. Alterar CE Rodoviário	13
A função permite que o transportador altere os dados do CE Rodoviário de Exportação antes da sua vinculação a uma DE.	13
4. Consultar CE Rodoviário	16
5. Consultar Histórico de Alteração no CE Rodoviário	19
6. Solicitar Retificação de CE Rodoviário	23
7. Consulta Análise da Solicitação de Retificação de CE Rodoviário	29
8. Cancelar CE Rodoviário	31
9. CE Rodoviário Bloqueado	35
10. Habilitação	35

Objetivo

Este documento tem por objetivo delimitar as principais funcionalidades do Siscomex Carga para a prestação da informação eletrônica do Conhecimento Eletrônico Rodoviário (CE Rodoviário) da carga despachada para exportação.

1. Informar CE Rodoviário

Permite que o Transportador informe os dados do CE Rodoviário e vincule a uma Declaração de Exportação (DE). Não é necessário ter DE registrada para Informar o CE Rodoviário. Somente no ato da vinculação entre o CE Rodoviário e a DE é que o sistema fará essa exigência.

A) Aba: Dados Gerais

The screenshot displays the Siscomex Carga web interface. At the top, there is a yellow header with the logo of the Ministério da Fazenda and the text 'Destaques do Governo'. Below this, the Siscomex Carga logo is visible on the left, and a navigation menu with 'funções', 'ajuda', and 'sair' is on the right. A blue banner with the text 'HOMOLOGACAO' is positioned below the navigation menu. The main content area is titled 'Informar CE Rodoviário de Exportação' and contains a form with several sections: 'Dados do CRT Papel' with fields for 'Número*' and 'Data de Emissão*'; 'Embarque' and 'Desembarque' sections with fields for 'País*' (pre-filled with 'BR') and 'Cidade*'; and 'Transportador Emissor do Conhecimento' with fields for 'País*', 'Identificação*', 'Endereço', and 'Cidade'. A 'voltar' button is located below the form. At the bottom of the form, there is a note: 'Os campos com asterisco (*) são de preenchimento obrigatório.' and an 'ATENÇÃO' message: 'os campos do tipo HORA consideram exclusivamente o horário de Brasília.' The footer of the page contains the text: '© Ministério da Fazenda — Secretaria de Receita Federal do Brasil. Todos os direitos reservados. Créditos'.

B)Aba: Dados Específicos

The screenshot shows the 'Dados Específicos' tab of the Siscomex Carga system. The interface includes a top navigation bar with 'Ministério da Fazenda' and 'Destques do Governo'. Below this is a menu with 'funções', 'ajuda', and 'sair'. The main content area is titled 'Informar CE Rodoviário de Exportação' and contains several sections: 'Conhecimento de Carga' with fields for 'Cidade de Emissão*', 'Moeda*', and 'Valor'; 'Declaração do Valor das Mercadorias' with 'INCOTERM' and 'Código*' fields; 'Pessoas' with fields for 'Tipo Pessoa' (set to 'Remetente'), 'País' (set to 'BR'), 'CNPJ/CPF', 'Nome', 'Cidade*', 'Telefone', and 'Endereço'; 'Declarções e Observações(Se houver)'; 'Documentos Anexos(Se houver e exceto faturas)'; 'Transportador Sucessivo' with fields for 'Nome', 'País*', and 'Identificação'; and 'Instruções sobre formalidades de Alfândega(Se houver)'. A 'voltar' button is located at the bottom of the form. A note at the bottom states: 'Os campos com asterisco (*) são de preenchimento obrigatório.' and another note says: 'ATENÇÃO : os campos do tipo HORA consideram exclusivamente o horário de Brasília.'

Obs: Os campos "Conhecimento de Carga" e "Pessoas" são campos de preenchimento obrigatório.

c) Aba: Frete e Seguro

Ministério da Fazenda Destques do Governo

Siscomex Carga

funções
ajuda
sair

HOMOLOGACAO

Informar CE Rodoviário de Exportação

Dados Gerais Dados Específicos **Frete e Seguro** Carga

Frete **Outros Custos(Opcional)**

Moeda*: USD ? Valor*: _____ Moeda: _____ ? Valor: _____

Recolhimento: Prepaid Collect Recolhimento: Prepaid Collect

Para incluir, clique na seta para baixo Para alterar ou excluir, seleccione o frete na listagem e clique na seta para cima Para incluir, clique na seta para baixo Para alterar ou excluir, seleccione o custo na listagem e clique na seta para cima

Frete Externo (Opcional) **Reembolso contra entrega (Opcional)** **Seguro (Opcional)**

Moeda: _____ ? Moeda: _____ ? Moeda: _____ ?

Valor: _____ Valor: _____ Valor: _____

voltar

Os campos com asterisco (*) são de preenchimento obrigatório.

! ATENÇÃO : os campos do tipo HORA consideram exclusivamente o horário de Brasília.

© Ministério da Fazenda — Secretaria da Receita Federal do Brasil. Todos os direitos reservados. [Créditos](#)

D) Aba: Carga

• Tela D.1

The screenshot shows the Siscomex Carga web application interface. At the top, there is a yellow header with the logo of the Ministério da Fazenda and the text 'Destaque do Governo'. Below the header, there is a navigation menu with 'funções', 'ajuda', and 'sair' options. The main content area is titled 'Informar CE Rodoviário de Exportação' and contains a form with several sections:

- Dados Gerais | Dados Específicos | Frete e Seguro | Carga** (selected tab)
- Radio buttons for cargo type: Carga Solta, Granel, Veículo, Carga Solta e Granel
- Descrição da Mercadoria***: A large text input field.
- Peso Bruto(Kg)**: A text input field with the value '0,00000'.
- Volumes**: A section with a 'Tipo de Embalagem:' dropdown menu (with a help icon), a 'Quantidade:' input field, and a list of volumes with arrows for navigation. Instructions state: 'Para incluir, clique na seta para direita.' and 'Para alterar ou excluir, selecione o volume na listagem e clique na seta para esquerda.'
- Buttons: 'enviar' and 'voltar'.
- Footnote: 'Os campos com asterisco (*) são de preenchimento obrigatório.'
- Warning: 'ATENÇÃO : os campos do tipo HORA consideram exclusivamente o horário de Brasília.'

At the bottom, there is a footer with the text: '© Ministério da Fazenda — Secretaria da Receita Federal do Brasil. Todos os direitos reservados. [Créditos](#)'

Obs:

I) O transportador deve selecionar o tipo de carga (Carga Solta, Granel...) antes de preencher os dados da carga.

II) As informações referentes à carga dependerão da escolha do tipo de carga. (ver tela D.2)

III) Caso o transportador selecione o item “Carga Solta e Granel” deverá preencher os campos conforme a orientação a seguir: O peso bruto informado será a soma dos pesos da carga solta e do granel. A quantidade informado será apenas da carga solta.


- Tela D.2

The screenshot shows the Siscomex Carga web application interface. At the top, there is a yellow header with the logo of the Ministério da Fazenda and a dropdown menu for 'Destaque do Governo'. Below this is a navigation bar with the 'Siscomex Carga' logo and a menu with options: 'funções', 'ajuda', and 'sair'. A 'HOMOLOGAÇÃO' button is visible on the right. The main content area is titled 'Informar CE Rodoviário de Exportação' and contains a form with four tabs: 'Dados Gerais', 'Dados Específicos', 'Frete e Seguro', and 'Carga'. The 'Carga' tab is active, showing radio buttons for 'Carga Solta', 'Granel', 'Veículo', and 'Carga Solta e Granel'. The 'Granel' option is selected. Below the radio buttons is a text input field for 'Descrição da Mercadoria*'. Underneath is a 'Peso Bruto(Kg)' field with the value '0,00000'. At the bottom of the form are 'enviar' and 'voltar' buttons. A note states: 'Os campos com asterisco (*) são de preenchimento obrigatório.' Below the form is an attention message: 'ATENÇÃO : os campos do tipo HORA consideram exclusivamente o horário de Brasília.' The footer contains the text: '© Ministério da Fazenda — Secretaria de Receita Federal do Brasil. Todos os direitos reservados. Créditos'.

Após selecionar o botão “enviar” o sistema informará o número do CE Rodoviário e permitirá sua vinculação com a respectiva DE através do link “Vincular” (Tela D.3) Caso o transportador prefira poderá realizar essa vinculação em outro momento por meio da funcionalidade “Vincular/Desvincular CE Rodoviário e DE”.

- Tela D.3

Ministério da Fazenda Destaque do Governo



[funções](#)
[ajuda](#)
[sair](#)

HOMOLOGAÇÃO

Informar CE Rodoviário de Exportação

CE Rodoviário: 801600000010130
Conhecimento não foi vinculado

Caso queira executar a vinculação a uma DE, clique no link [Vincular](#)

[Vincular](#)

Dados Gerais | Dados Específicos | Frete e Seguro | Carga

Dados do CRT Papel

Número*:	BR548976322	Data de Emissão*:	05/08/2016
----------	-------------	-------------------	------------

Embarque		Desembarque	
País*:	BR	País*:	AR ?
Cidade*:	SÃO ? Sao Paulo	Cidade*:	BUE ? Buenos Aires

Transportador Emissor do Conhecimento

País*:	BR ?	Identificação*:	00000000000515 ?	BANCO DO BRASIL SA
Endereço:	PRAÇA DAS 4 JORNADAS, 11 CENTRO - RJ - 28030002		Cidade:	CAMPOS DOS GOYTACAZES

[voltar](#)

Identificação Nacional: CNPJ
Identificação Estrangeira: Licença

Os campos com asterisco (*) são de preenchimento obrigatório.

! ATENÇÃO : os campos do tipo HORA consideram exclusivamente o horário de Brasília.

© Ministério da Fazenda — Secretaria da Receita Federal do Brasil. Todos os direitos reservados. [Créditos](#)

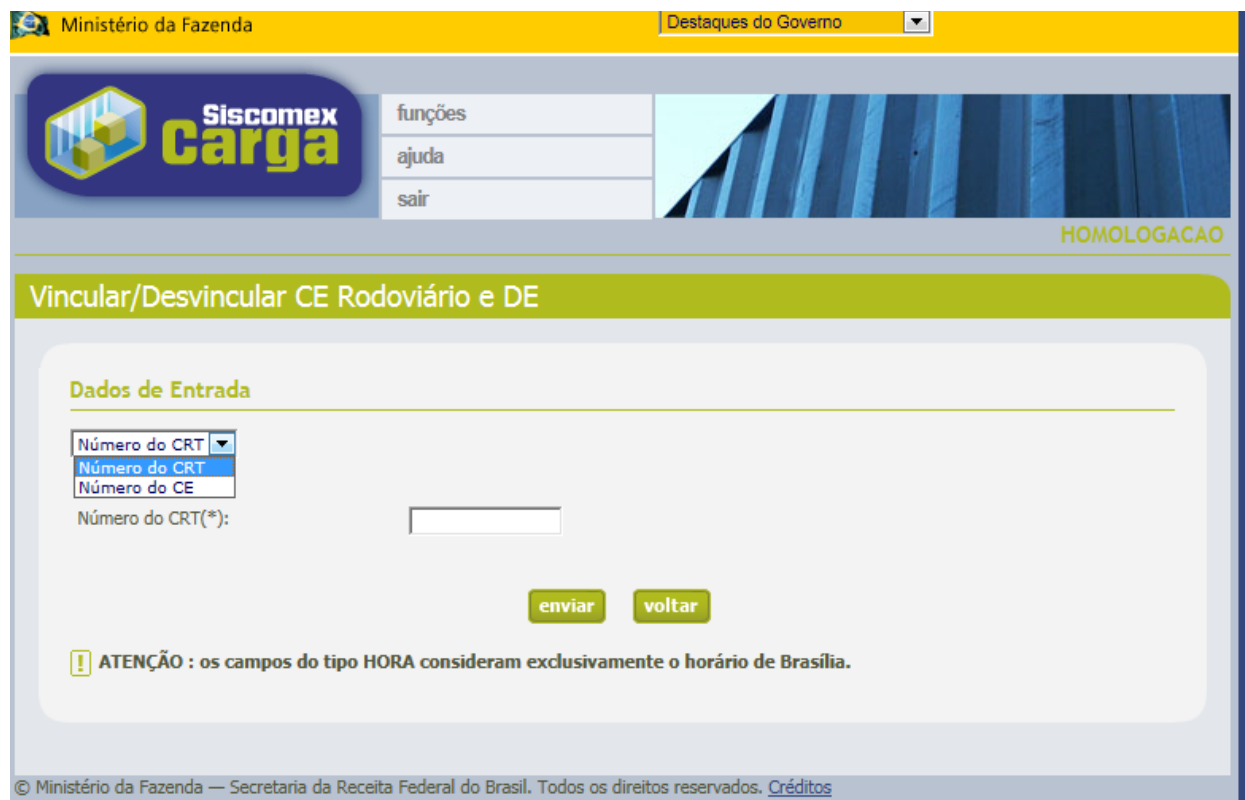
2. Vincular/Desvincular CE Rodoviário e DE

- Tela 2.1



- Tela 2.2

Para acessar a funcionalidade “Vincular/Desvincular CE Rodoviário e DE” será necessário informar o número do CRT ou do CE.



- Tela 2.3

O transportador deverá informar o número da DE e selecionar o botão “Vincular” para finalizar o processo de vinculação.

Ministério da Fazenda Destaque do Governo

Siscomex Carga

funções
ajuda
sair

HOMOLOGAÇÃO

Vincular/Desvincular CE Rodoviário e DE

Dados Gerais | Dados Específicos | Frete e Seguro | Carga

Número da Declaração de Exportação:

Dados Básicos do Conhecimento

Número do CRT:	Data de Emissão:	Número do CE:
BR548976322	05/08/2016	801600000010130

Dados de Embarque

País: BRASIL Cidade: São Paulo

Dados de Desembarque

País: ARGENTINA Cidade: Buenos Aires

Dados do Transportador Emissor do Conhecimento

País: BRASIL CNPJ: 00.000.000/0005-15
Nome: BANCO DO BRASIL SA
Cidade: CAMPOS DOS GOYTACAZES
Endereço: PRACA DAS 4 JORNADAS, 11 CENTRO - RJ - 28030002

Vincular Voltar

ATENÇÃO : os campos do tipo HORA consideram exclusivamente o horário de Brasília.

© Ministério da Fazenda — Secretaria de Receita Federal do Brasil. Todos os direitos reservados. [Créditos](#)

- Tela 2.4

Procedimento similar deverá ser utilizado para Desvincular o CE Rodoviário da DE. Após acessar a funcionalidade “Vincular/Desvincular CE Rodoviário e DE”, conforme descrito nas Telas 2.1 e 2.2, o usuário deverá clicar no botão “Desvincular” para concluir o processo.

Ministério da Fazenda Destaque do Governo

Siscomex Carga

funções
ajuda
sair

HOMOLOGAÇÃO

Vincular/Desvincular CE Rodoviário e DE

Dados Gerais | Dados Específicos | Frete e Seguro | Carga

Número da Declaração de Exportação: 21650021607

Dados Básicos do Conhecimento

Número do CRT:	Data de Emissão:	Número do CE:	Número da DE:
BR265987632	08/08/2016	801600000010149	21650021607

Dados de Embarque

País: BRASIL Cidade: Sao Paulo

Dados de Desembarque

País: ARGENTINA Cidade: Buenos Aires

Dados do Transportador Emissor do Conhecimento

País: BRASIL CNPJ: 00.000.000/0005-15
Nome: BANCO DO BRASIL SA
Cidade: CAMPOS DOS GOYTACAZES
Endereço: PRACA DAS 4 JORNADAS, 11 CENTRO - RJ - 28030002

Desvincular **Voltar**

ATENÇÃO : os campos do tipo HORA consideram exclusivamente o horário de Brasília.

Obs:

- I) A desvinculação não será permitida caso a DE tenha sido enviada para despacho.
- II) Caso o CE esteja vinculado a uma DE (apenas registrada) e a um MIC-DTA (apenas registrado) a desvinculação entre o CE e a DE só ocorrerá após o cancelamento do MIC-DTA.
- III) Caso o CE esteja vinculado a uma DE já cancelada e não possua MIC-DTA associado a desvinculação será permitida.

3. Alterar CE Rodoviário

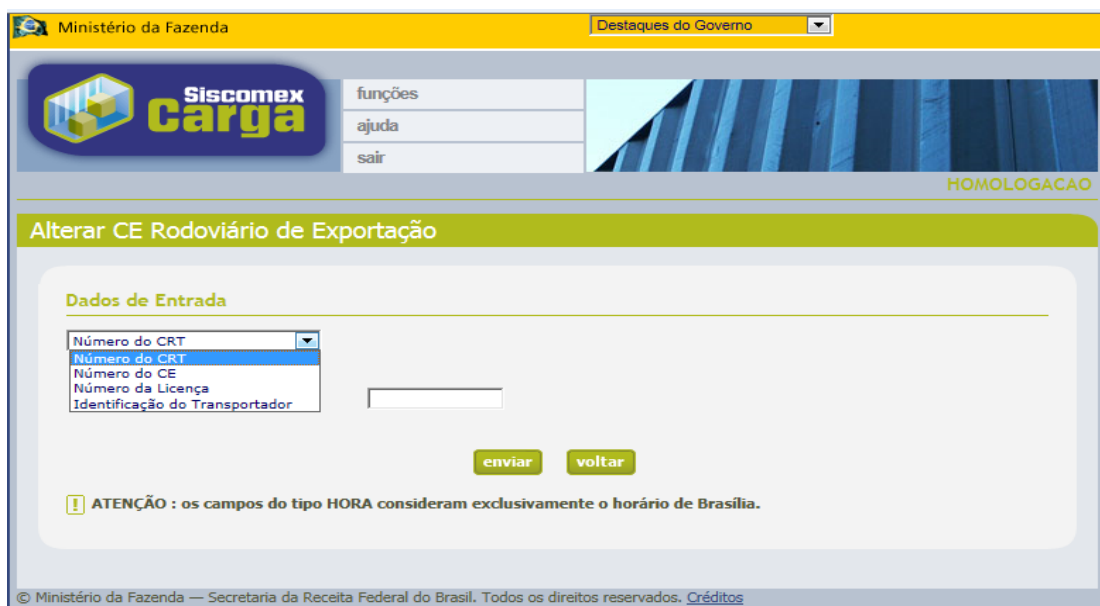
A função permite que o transportador altere os dados do CE Rodoviário de Exportação antes da sua vinculação a uma DE.

- Tela 3.1



- Tela 3.2

Para acessar a funcionalidade "Alterar CE Rodoviário" será necessário informar o número do CRT, ou do CE, ou da licença ou a identificação do transportador.



- Tela 3.3

Antes da vinculação com a DE todos os campos do CE-Rodoviário são passíveis de alteração. Após a alteração do respectivo campo o usuário deverá clicar no botão “Enviar”, na aba carga (Tela 3.4), para concluir o processo de alteração.

Ministério da Fazenda Destques do Governo

Siscomex Carga funções ajuda sair

HOMOLOGACAO

Alterar CE Rodoviário de Exportação

CE Rodoviário: 801600000010149
Conhecimento não foi vinculado

Dados Gerais Dados Específicos Frete e Seguro Carga

Dados do CRT Papel

Número*: BR265987632 Data de Emissão*: 08/08/2016

Embarque Desembarque

País*: BR País*: AR ?
 Cidade*: SAO ? Sao Paulo Cidade*: BUE ? Buenos Aires

Transportador Emissor do Conhecimento

País*: BR ? Identificação*: 00000000000515 ? BANCO DO BRASIL SA
 Endereço: PRACA DAS 4 JORNADAS, 11 CENTRO - RJ - 28030002 Cidade: CAMPOS DOS GOYTACAZES

voltar

Identificação Nacional: CNPJ
 Identificação Estrangeira: Licença

Os campos com asterisco (*) são de preenchimento obrigatório.

ATENÇÃO : os campos do tipo HORA consideram exclusivamente o horário de Brasília.

- Tela 3.4

The screenshot shows the Siscomex Carga web application interface. At the top, there is a yellow header with 'Ministério da Fazenda' on the left and 'Destques do Governo' on the right. Below the header, there is a navigation menu with 'funções', 'ajuda', and 'sair' options. The main content area is titled 'Alterar CE Rodoviário de Exportação'. A message box indicates 'CE Rodoviário: 801600000010149' and 'Conhecimento não foi vinculado'. The form has four tabs: 'Dados Gerais', 'Dados Específicos', 'Frete e Seguro', and 'Carga'. The 'Carga' tab is selected, showing radio buttons for 'Carga Solta', 'Granel', 'Veículo', and 'Carga Solta e Granel'. The 'Granel' option is selected. Below the radio buttons is a text area for 'Descrição da Mercadoria*' containing 'ALTERAÇÃO!!!'. A 'Peso Bruto(Kg)' field is set to '1.000,00000'. At the bottom of the form are 'enviar' and 'voltar' buttons. A note states 'Os campos com asterisco (*) são de preenchimento obrigatório.' and a warning says 'ATENÇÃO : os campos do tipo HORA consideram exclusivamente o horário de Brasília.' The footer contains copyright information for the Ministério da Fazenda.

Obs: Caso o CE Rodoviário esteja vinculado a uma DE, apenas registrada, é necessário desvincular as declarações citadas para posteriormente alterar o Conhecimento Eletrônico.

4. Consultar CE Rodoviário

Permite que o Transportador ou Exportador consultem os dados do CE Rodoviário de exportação.

- Tela 4.1



- Tela 4.2

Para acessar a funcionalidade “Consultar CE Rodoviário” será necessário informar o número do CRT, ou do CE, ou da licença ou a identificação do transportador.

The screenshot shows the Siscomex Carga web interface. At the top, there is a yellow header with the text "Ministério da Fazenda" and a dropdown menu labeled "Destaques do Governo". Below the header, there is a navigation menu with the "Siscomex Carga" logo and three buttons: "funções", "ajuda", and "sair". To the right of the navigation menu is a blue and white striped graphic. Below the navigation menu, there is a green bar with the text "HOMOLOGACAO". The main content area is titled "Consultar CE Rodoviário de Exportação". Underneath, there is a section titled "Dados de Entrada" with a dropdown menu for "Número do CRT" (showing options: Número do CRT, Número do CE, Número da DE, Número da Licença, Identificação do Transportador) and a text input field. Below the input field are two buttons: "enviar" and "voltar". At the bottom of the main content area, there is a warning message: "ATENÇÃO : os campos do tipo HORA consideram exclusivamente o horário de Brasília." The footer contains the text: "© Ministério da Fazenda — Secretaria da Receita Federal do Brasil. Todos os direitos reservados. Créditos".

5. Consultar Histórico de Alteração no CE Rodoviário

Permite que o transportador consulte o histórico de alteração dos dados do CE Rodoviário de exportação. Será possível identificar não somente os campos que foram alterados, mas quem e quando tais alterações foram realizadas.

- Tela 5.1



- Tela 5.2

Para acessar a funcionalidade “Consultar Histórico de Alteração CE Rodoviário” será necessário informar o número do CRT ou do CE.

The screenshot displays the Siscomex Carga web interface. At the top, there is a yellow header with 'Ministério da Fazenda' on the left and 'Destques do Governo' with a dropdown arrow on the right. Below the header, the 'Siscomex carga' logo is on the left, and a navigation menu with 'funções', 'ajuda', and 'sair' is in the center. To the right of the menu is a blue and white striped graphic. The word 'HOMOLOGACAO' is visible in the top right corner. The main content area has a green header with the text 'Consultar Histórico de Alteração CE Rodoviário de Exportação'. Underneath, there is a section titled 'Dados de Entrada' containing a dropdown menu for 'Número do CRT' with options 'Número do CRT' and 'Número do CE', and a text input field for 'Número do CRT (*)'. Below the input field are two buttons: 'enviar' and 'voltar'. A warning message with an exclamation mark icon states: 'ATENÇÃO : os campos do tipo HORA consideram exclusivamente o horário de Brasília.' At the bottom of the page, there is a footer with the text: '© Ministério da Fazenda — Secretaria da Receita Federal do Brasil. Todos os direitos reservados. [Créditos](#)'.

- Tela 5.3

Após colocar a informação solicitada pelo sistema (Tela 5.2), este retornará com o histórico de alteração do CE Rodoviário.

Ministério da Fazenda Destques do Governo

Siscomex Carga

funções
ajuda
sair

HOMOLOGAÇÃO

Consultar Histórico de Alteração CE Rodoviário de Exportação

Conhecimento Rodoviário : 801600000010149

Histórico de Alterações do Conhecimento Rodoviário

Ordem	Data/Hora	CPF	Tipo
001	08/08/2016 11:14:24	[REDACTED]	INCLUSÃO
002	08/08/2016 12:21:02	[REDACTED]	ALTERAÇÃO

[voltar](#)

! ATENÇÃO : os campos do tipo HORA consideram exclusivamente o horário de Brasília.

© Ministério da Fazenda — Secretaria da Receita Federal do Brasil. Todos os direitos reservados. [Créditos](#)

- Tela 5.4

Ao clicar no link que aparece no campo "ordem" (ex.: 002) será possível identificar a informação que foi alterada.

Ministério da Fazenda Destques do Governo

Siscomex Carga

funções
ajuda
sair

HOMOLOGACAO

Consultar Histórico de Alteração CE Rodoviário de Exportação

Conhecimento de Embarque : 801600000010149

Dados Gerais Dados Específicos Frete e Seguro Carga

Conhecimento de Carga **Declaração de Valor das Mercadorias**

Cidade de Emissão: Sao Paulo Moeda: DOLAR DOS EUA
Valor: 1.000,00

INCOTERM

Código: FOB - FREE ON BOARD
CPT - CARRIAGE PAID TO
(anterior)
Complemento:

Transportador Sucessivo

País: Licença:
Nome:

Pessoas

Dados do Remetente	
País:	BRASIL
CNPJ:	33.683.111/0001-07
Nome:	SERVICO FEDERAL DE PROCESSAMENTO DE DADOS (SERPRO)
Cidade:	Sao Paulo
Telefone:	---

6. Solicitar Retificação de CE Rodoviário

Permite que o Transportador solicite à Aduana a anuência para o pedido de retificação dos dados do CE Rodoviário vinculado a uma DE.

- Tela 6.1



- Tela 6.2

Para acessar a funcionalidade “Solicitar Retificação de CE Rodoviário” será necessário informar o número do CRT ou do CE.

The screenshot shows the web interface for the Siscomex Carga system. At the top, there is a yellow header with the text "Ministério da Fazenda" and a dropdown menu labeled "Destques do Governo". Below the header, there is a navigation bar with the "Siscomex Carga" logo and three menu items: "funções", "ajuda", and "sair". To the right of the navigation bar, there is a blue and white image of a building facade and the text "HOMOLOGACAO". The main content area has a green header with the text "Solicitar Retificação de CE Rodoviário de Exportação". Below this, there is a section titled "Dados de Entrada" with a dropdown menu for "Número do CE" (showing "Número do CRT" and "Número do CE" as options) and a text input field labeled "Número do CE(*)". There are two buttons, "enviar" and "voltar", below the input field. At the bottom of the form, there is a warning message: "ATENÇÃO : os campos do tipo HORA consideram exclusivamente o horário de Brasília." The footer of the page contains the text "© Ministério da Fazenda — Secretaria da Receita Federal do Brasil. Todos os direitos reservados. Créditos".

- Tela 6.3

Após colocar a informação solicitada pelo sistema (Tela 6.2), este retornará com os dados do CE Rodoviário.

The screenshot shows the 'Solicitar Retificação de CE Rodoviário de Exportação' screen. At the top, there is a navigation menu with 'funções', 'ajuda', and 'sair'. The main header displays 'Siscomex Carga' and 'HOMOLOGACAO'. The title bar reads 'Solicitar Retificação de CE Rodoviário de Exportação'. A box on the right contains the following information:

CE Rodoviário:	801600000010149
DE:	21650021607

Below this, there are tabs for 'Dados Gerais', 'Dados Específicos', 'Frete e Seguro', 'Carga', and 'Retificação'. The 'Retificação' tab is active, showing the 'Dados do CRT Papel' section with the following fields:

- Número*: BR265987632
- Data de Emissão*: 08/08/2016

The 'Embarque' and 'Desembarque' sections are also visible:

- Embarque:** País*: BR, Cidade*: SAO (Sao Paulo)
- Desembarque:** País*: AR, Cidade*: BUE (Buenos Aires)

The 'Transportador Emissor do Conhecimento' section includes:

- País*: BR, Identificação*: 00000000000515, BANCO DO BRASIL SA
- Endereço: PRACA DAS 4 JORNADAS, 11 CENTRO - RJ - 28030002, Cidade: CAMPOS DOS GOYTACAZES

A 'voltar' button is located below these fields. At the bottom, there is a note: 'Os campos com asterisco (*) são de preenchimento obrigatório.' and a warning: 'ATENÇÃO : os campos do tipo HORA consideram exclusivamente o horário de Brasília.'

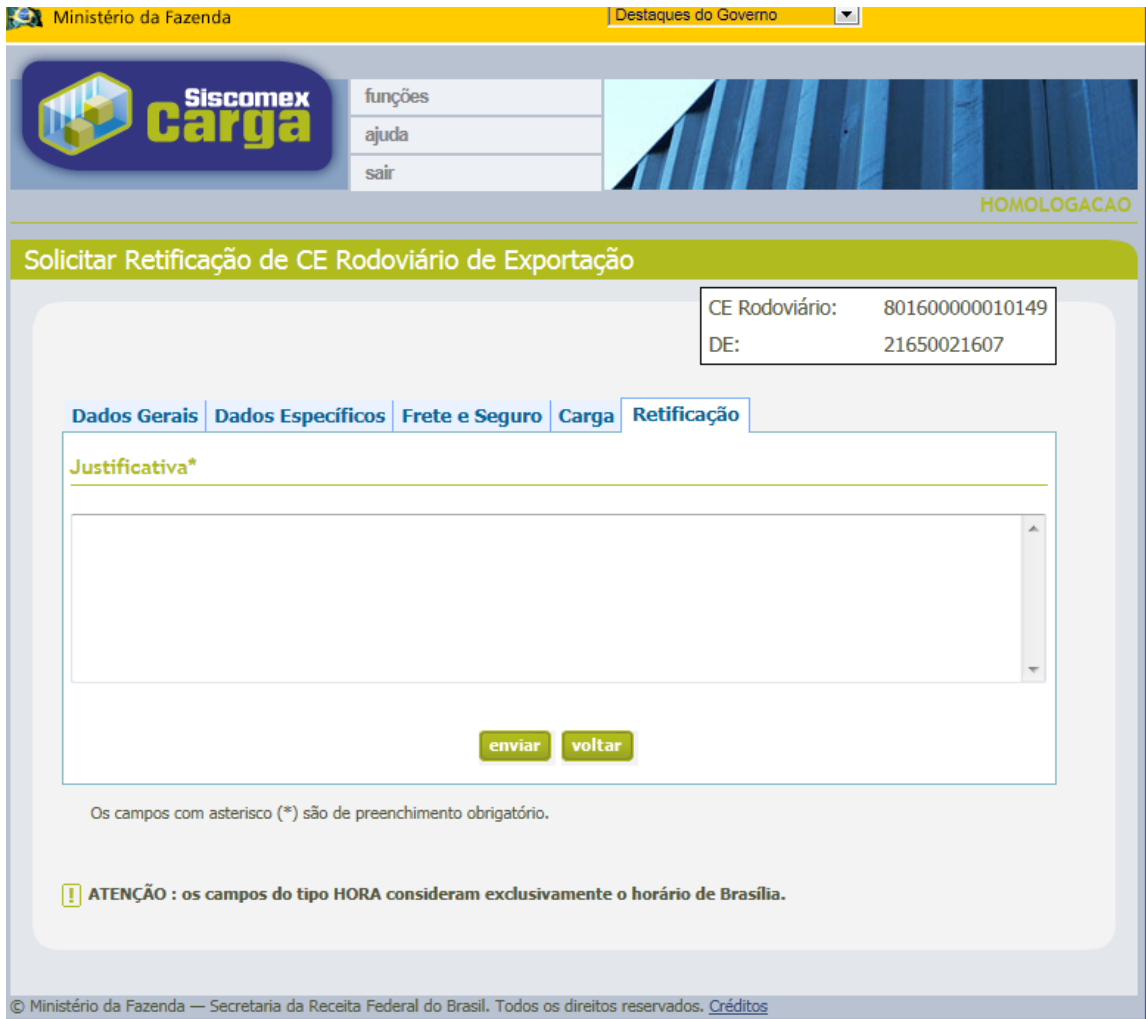
© Ministério da Fazenda — Secretaria da Receita Federal do Brasil. Todos os direitos reservados. [Créditos](#)

Obs.:

- I) Se o CE Rodoviário estiver vinculado a uma DE Averbada, será possível retificar todos os dados do Conhecimento Eletrônico.
- II) Se o CE Rodoviário estiver vinculado a uma DE Registrada ou Cancelada, NÃO será possível retificar os dados do Conhecimento Eletrônico.
- III) Se o CE Rodoviário estiver vinculado a uma DE enviada para despacho, só será possível retificar os dados do Conhecimento Eletrônico que não migram para o despacho.
- IV) Os dados que migram para Despacho são: Moeda e Valor do Frete, Tipo e Quantidade de volumes e Peso Bruto(kg).
- V) O pedido de retificação do CE Rodoviário vinculado a uma DE enviada para despacho, gerará um bloqueio no CE que impedirá o desembaraço da Declaração de Trânsito (MIC-DTA). A liberação do MIC-DTA não ocorrerá enquanto o bloqueio não for baixado pela Autoridade Aduaneira.

- Tela 6.4

Após alterar os campos desejados é necessário informar a justificativa, na Aba: Retificação, e selecionar o botão “Enviar”.



Ministério da Fazenda Destques do Governo

Siscomex Carga funções ajuda sair

HOMOLOGACAO

Solicitar Retificação de CE Rodoviário de Exportação

CE Rodoviário: 801600000010149
DE: 21650021607

Dados Gerais Dados Específicos Frete e Seguro Carga Retificação

Justificativa*

enviar voltar

Os campos com asterisco (*) são de preenchimento obrigatório.

! ATENÇÃO : os campos do tipo HORA consideram exclusivamente o horário de Brasília.

© Ministério da Fazenda — Secretaria da Receita Federal do Brasil. Todos os direitos reservados. [Créditos](#)

- Tela 6.5

O sistema retornará um número de protocolo para controle do pedido de retificação. A partir desse momento a solicitação estará sob análise da Autoridade Aduaneira.

Solicitar Retificação de CE Rodoviário de Exportação

• Operação realizada com sucesso.

CE Rodoviário:	801600000010149
DE:	21650021607

Protocolo: 160000611

Dados Gerais | **Dados Específicos** | **Frete e Seguro** | **Carga** | **Retificação**

Dados do CRT Papel

Número*: BR265987632 Data de Emissão*: 08/08/2016

Embarque

País*: BR Cidade*: SAO ? Sao Paulo

Desembarque

País*: AR ? Cidade*: BUE ? Buenos Aires

Transportador Emissor do Conhecimento

País*: BR ? Identificação*: 0000000000515 ? BANCO DO BRASIL SA
Endereço: PRACA DAS 4 JORNADAS, 11 CENTRO - RJ - 28030002 Cidade: CAMPOS DOS GOYTACAZES

[voltar](#)

Identificação Nacional: CNPJ
Identificação Estrangeira: Licença

Os campos com asterisco (*) são de preenchimento obrigatório.

! ATENÇÃO : os campos do tipo HORA consideram exclusivamente o horário de Brasília.

© Ministério da Fazenda — Secretaria da Receita Federal do Brasil. Todos os direitos reservados. [Créditos](#)

7. Consulta Análise da Solicitação de Retificação de CE Rodoviário

A anuência, pela referida Autoridade, automaticamente desbloqueará o Conhecimento Eletrônico.

- Tela 7.1



8. Cancelar CE Rodoviário

Permite que o Transportador cancele o CE Rodoviário.

- Tela 8.1



Obs.:

I) O cancelamento não será permitido se CE Rodoviário estiver bloqueado pela RFB.

II) Se o CE Rodoviário estiver vinculado a uma DE Registrada ou Cancelada, SERÁ possível cancelar o Conhecimento Eletrônico.

III) Se o CE Rodoviário estiver vinculado a uma DE enviada para despacho, NÃO será possível cancelar o Conhecimento Eletrônico.

- Tela 8.2

Para acessar a funcionalidade “Cancelar CE Rodoviário” será necessário informar o número do CRT, ou do CE, ou da licença ou a identificação do transportador.

The screenshot shows the Siscomex Carga web interface. At the top, there is a yellow header with "Ministério da Fazenda" on the left and "Destques do Governo" on the right. Below the header, the "Siscomex Carga" logo is on the left, and a navigation menu with "funções", "ajuda", and "sair" is in the center. A blue and white striped banner is on the right, with the word "HOMOLOGACAO" in yellow text below it. The main content area has a green header with the text "Cancelar CE Rodoviário de Exportação". Underneath, there is a section titled "Dados de Entrada" containing a dropdown menu with options: "Número do CRT", "Número do CE", "Número da Licença", and "Identificação do Transportador". A text input field is positioned to the right of the dropdown. Below the input field are two green buttons labeled "enviar" and "voltar". At the bottom of the form area, there is a warning message: "ATENÇÃO : os campos do tipo HORA consideram exclusivamente o horário de Brasília." The footer of the page contains the text: "© Ministério da Fazenda — Secretaria da Receita Federal do Brasil. Todos os direitos reservados. Créditos".

- Tela 8.3

Após colocar a informação solicitada pelo sistema (Tela 8.2), este retornará os dados do CE Rodoviário. Após selecionar o botão “Cancelar” o processo será concluído.

funções
ajuda
sair

HOMOLOGAÇÃO

Cancelar CE Rodoviário de Exportação

[Imprimir CRT](#)

Dados Gerais | **Dados Específicos** | **Frete e Seguro** | **Carga**

Dados Básicos do Conhecimento

Número do CRT:	Data de Emissão:	Número do CE:
BR265987632	08/08/2016	801600000010149

Dados de Embarque

País: BRASIL Cidade: Sao Paulo

Dados de Desembarque

País: ARGENTINA Cidade: Buenos Aires

Dados do Transportador Emissor do Conhecimento

País: BRASIL CNPJ: 00.000.000/0005-15
Nome: BANCO DO BRASIL SA
Cidade: CAMPOS DOS GOYTACAZES
Endereço: PRACA DAS 4 JORNADAS, 11 CENTRO - RJ - 28030002

cancelar **voltar**

! ATENÇÃO : os campos do tipo HORA consideram exclusivamente o horário de Brasília.

© Ministério da Fazenda — Secretaria da Receita Federal do Brasil. Todos os direitos reservados. [Créditos](#)

9. CE Rodoviário Bloqueado

O CE Rodoviário com bloqueio, impede o desembaraço do MIC-DTA de Saída associado.

10. Habilitação

O Siscomex Carga obedece aos procedimentos de segurança do Siscomex (Portaria SRF nº 450 de 28 de abril de 2004 e Portaria SRF/Cotec nº 45 de 27 de maio de 2004), tais como:

1. controle de acesso via senha pessoal e intransferível (cadastramento de senha)
2. permissão de acesso a um determinado Perfil (habilitação de perfil)
3. verificação da representatividade do usuário com a empresa (habilitação de responsável legal e credenciamento de representante)
4. vinculação entre o servidor aduaneiro e a Unidade Local (UL) de origem ou de destino do trânsito (cadastro de lotação do servidor).

9.1 Habilitação de Perfil

É solicitada ao cadastrador via preenchimento e assinatura do Termo de Responsabilidade (anexo IV da Portaria COTEC nº 76/2016) e do Requerimento de acesso a perfil. Esses documentos podem ser apresentados em qualquer unidade da RFB nas seguintes formas:

- a) presencialmente, com usuário assinando o documento na presença de servidor da área de atendimento;
- b) via e-Cac, com assinatura do usuário via certificado digital.*

* antes de anexar o documento via e-Cac, é necessário solicitar a formação de dossiê digital de atendimento (DDA) mediante a apresentação da Solicitação de Dossiê Digital de Atendimento (Sodea). Para maiores informações sobre a formalização de DDA, acesse:

<http://normas.receita.fazenda.gov.br/sijut2consulta/link.action?visao=anotado&idAto=48012>

Os procedimentos de cadastramento e habilitação encontram-se definidos na Portaria COTEC nº 76/2016.